









Beschlag für oben laufende Holztüren bis 100 kg, mit aufgesetzter oder deckenbündiger Laufschiene. Optional mit Dämpfeinzug. Deckenmontage. Wandtaschenlösung.

Produkt-Highlights

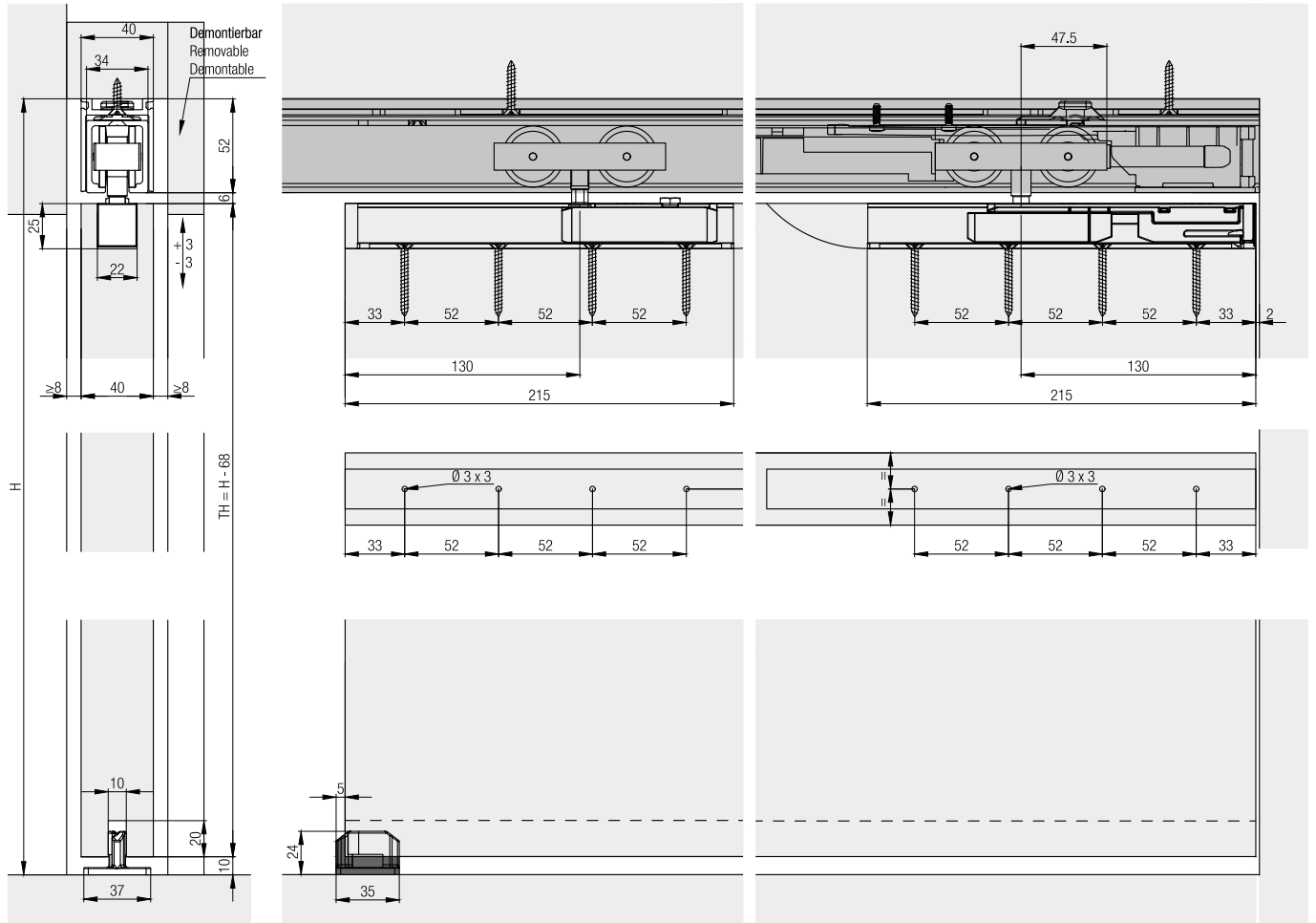
-  **Komfort** Barrierefreies Öffnen und beidseitiger Dämpfeinzug ab Türbreiten von 800 mm
-  **Produktivität** Einfache Höhenjustierung über beide Aufhängungen und bequeme Tiefenjustierung in der Wandtasche
-  **Sicherheit** Leistungsgarantie: 15 Jahre bei privater und 7 Jahre bei gewerblicher Nutzung auf unvergleichlich geringe Öffnungskräfte von maximal 22 N

Technische Vorgaben

-  max. 100 kg
-  max. 4000 mm
-  max. 1500 mm
-  35–80 mm



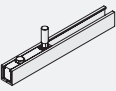
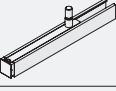
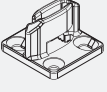

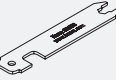
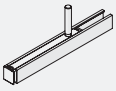
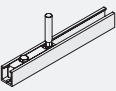
Einbaubeispiele



Garnitur für 1 Holztüre bis 100 kg

	Nr.
Hawa Junior 100 B Pocket, für 1 Türe	30154
Hawa Junior 100 B Pocket, +20 mm, für 1 Türe	30155

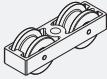

Garnitur bestehend aus:

	30154	30155	Nr.
 Tragprofil, mit Aufhängeschlitten, mit Tragschraube M10, Wandtaschenmontage	1		24323
 Tragprofil, Aufhängeschlitten mit M10-Schraube	1		24246
 Bodenführung, spielfrei, Nutbreite 10 mm, Kunststoff, schwarz	1	1	25369
 Gummipuffer zum Anschrauben	1	1	10629
 Feststellschlüssel für Aufhängeschlitten	1	1	10778
 Tragprofil, Aufhängeschlitten, mit 20 mm längerer M10-Schraube, Deckenintegration		1	24846
 Tragprofil, Aufhängeschlitten mit 20 mm längerer Schraube M10, für Pocket		1	26003

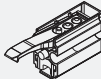
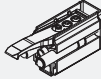

Garnitur für 1 Holztüre, mit Laufwerken und Magnet-Dämpfeinzug

	Nr.
Hawa Junior 100, 2 Laufwerke, für 1 Türe	30064
Hawa Junior 100, 1 Laufwerk, 1 SoftMove 100 mit Laufwerk und Stopper, für 1 Türe	30149
Hawa Junior 100, 2 SoftMove 100 mit Laufwerk und Stopper, für 1 Türe	30150

Garnitur bestehend aus:

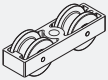
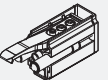
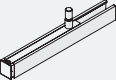
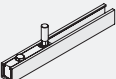
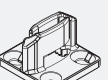

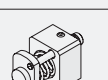
	30064	30149	30150	Nr.
 Laufwerk, 2-rollig, M10, Kugellager	2	1		30137
 Dämpfeinzug SoftMove 100, mit Laufwerk, Stopper und Abdeckung, vormontiert		1	2	30509

Ergänzungsteile zu Garnitur

	Nr.
 Stopper Hawa Junior 80/100, mit einstellbarer Rückhaltefeder	30138
 SoftStop Hawa Junior 80/100, mit einstellbarer Rückhaltefeder	27771
 Federpuffer Hawa Junior 80/100	25370

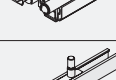


Komplettgarnitur für 1 Holztüre, mit SoftStop und Federpuffer oder Softstop

	Nr.
Hawa Junior 100 B Pocket, mit 2 SoftStop, für 1 Türe	30248
Hawa Junior 100 B Pocket, mit 1 SoftStop und 1 Federpuffer, für 1 Türe	30250

Garnitur bestehend aus:			Nr.
	30248	30250	
 Laufwerk, 2-rollig, M10, Kugellager	2	2	30137
 SoftStop Hawa Junior 80/100, mit einstellbarer Rückhaltefeder	2	1	27771
 Tragprofil, Aufhängeschlitten mit M10-Schraube	1	1	24246
 Tragprofil, mit Aufhängeschlitten, mit Tragschraube M10, Wandtaschenmontage	1	1	24323
 Bodenführung, spielfrei, Nutbreite 10 mm, Kunststoff, schwarz	1	1	25369
 Feststellschlüssel für Aufhängeschlitten	1	1	10778
 Federpuffer Hawa Junior 80/100		1	25370

Komplettgarnitur für 1 Holztüre, mit SoftMove und/oder SoftStop

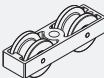
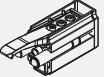
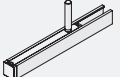
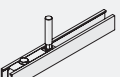
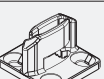

	Nr.
Hawa Junior 100 B Pocket, mit 1 Dämpfeinzug SoftMove 100 und 1 SoftStop, für 1 Türe	30253
Hawa Junior 100 B Pocket, mit 1 Dämpfeinzug SoftMove 100 und 1 Federpuffer, für 1 Türe	30254
Hawa Junior 100 B Pocket, mit 2 Dämpfeinzug SoftMove 100, für 1 Türe	30255

Garnitur bestehend aus:				Nr.
	30253	30254	30255	
 Laufwerk, 2-rollig, M10, Kugellager	1	1		30137
 Dämpfeinzug SoftMove 100, mit Laufwerk, Stopper und Abdeckung, vormontiert	1	1	2	30509
 SoftStop Hawa Junior 80/100, mit einstellbarer Rückhaltefeder	1			27771
 Tragprofil, Aufhängeschlitten mit M10-Schraube	1	1	1	24246
 Tragprofil, mit Aufhängeschlitten, mit Tragschraube M10, Wandtaschenmontage	1	1	1	24323
 Bodenführung, spielfrei, Nutbreite 10 mm, Kunststoff, schwarz	1	1	1	25369
 Feststellschlüssel für Aufhängeschlitten	1	1	1	10778
 Federpuffer Hawa Junior 80/100		1		25370

Komplettgarnitur für 1 Holztüre, mit 20 mm längerer Tragschraube und Softstop

	Nr.
Hawa Junior 100 B Pocket, mit 20 mm längerer Tragschraube, 2 SoftStop, für 1 Türe	30259
Hawa Junior 100 B Pocket, mit 20 mm längerer Tragschraube, 1 SoftStop und 1 Federpuffer, für 1 Türe	30261

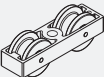




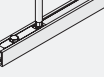
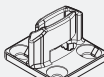
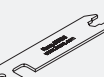
Garnitur bestehend aus:

		30259	30261	Nr.
	Laufwerk, 2-rollig, M10, Kugellager	2	2	30137
	SoftStop Hawa Junior 80/100, mit einstellbarer Rückhaltefeder	2	1	27771
	Tragprofil, Aufhängeschlitten, mit 20 mm längerer M10-Schraube, Deckenintegration	1	1	24846
	Tragprofil, Aufhängeschlitten mit 20 mm längerer Schraube M10, für Pocket	1	1	26003
	Bodenführung, spielfrei, Nutbreite 10 mm, Kunststoff, schwarz	1	1	25369
	Feststellschlüssel für Aufhängeschlitten	1	1	10778
	Federpuffer Hawa Junior 80/100		1	25370



Komplettgarnitur für 1 Holztüre, mit 20 mm längerer Tragschraube

	Nr.
Hawa Junior 100 B Pocket, mit 20 mm längerer Tragschraube, 1 Dämpfeinzug SoftMove 100 und 1 SoftStop, für 1 Türe	30264
Hawa Junior 100 B Pocket, mit 20 mm längerer Tragschraube, 1 Dämpfeinzug SoftMove 100 und 1 Federpuffer, für 1 Türe	30265
Hawa Junior 100 B Pocket, mit 20 mm längerer Tragschraube, 2 Dämpfeinzug SoftMove 100, für 1 Türe	30266

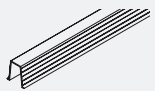
Garnitur bestehend aus:

		30264	30265	30266	Nr.
	Laufwerk, 2-rollig, M10, Kugellager	1	1		30137
	Dämpfeinzug SoftMove 100, mit Laufwerk, Stopper und Abdeckung, vormontiert	1	1	2	30509
	SoftStop Hawa Junior 80/100, mit einstellbarer Rückhaltefeder	1			27771
	Tragprofil, Aufhängeschlitten, mit 20 mm längerer M10-Schraube, Deckenintegration	1	1	1	24846
	Tragprofil, Aufhängeschlitten mit 20 mm längerer Schraube M10, für Pocket	1	1	1	26003
	Bodenführung, spielfrei, Nutbreite 10 mm, Kunststoff, schwarz	1	1	1	25369
	Feststellschlüssel für Aufhängeschlitten	1	1	1	10778
	Federpuffer Hawa Junior 80/100		1		25370

Laufschienen

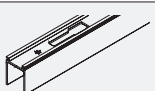

		mm	Nr.
	Laufschiene, Aluminium, eloxiert, gelocht	1'400	10189
		1'600	10190
		1'800	10191
		2'000	10192
		2'200	10193
		2'500	10194
		3'000	18532
		nach Mass	10188
	Laufschiene, Deckenintegration, Aluminium, eloxiert, gelocht	2'500	27664
		4'000	27663
		6'000	30325
		nach Mass	27665

Führungsschienen

		mm	Nr.
	Führungsschiene, zum Einnuten, Kunststoff, Set à 10 Stück	1'300	14540

Montage-Set, bis 2000 mm

		Nr.
Set für montier- und demontierbare Laufschiene		25207

		mm	25207	Nr.
	Aufnahmeprofil, mit Bajonettverschluss, Aluminium, eloxiert	2'035	1	25212
	Kleinteile-Set zu Aufnahmeprofil, Set à 6 Stück		1	25520

Garnitur bestehend aus:

Montage-Set, bis 2500 mm

		Nr.
Set für montier- und demontierbare Laufschiene		25371

		mm	25371	Nr.
	Aufnahmeprofil, mit Bajonettverschluss, Aluminium, eloxiert	2'535	1	25443
	Kleinteile-Set zu Aufnahmeprofil, Set à 7 Stück		1	25521

Garnitur bestehend aus:

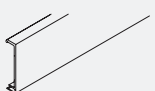
Montage-Set, bis 3000 mm

		Nr.
Set für montier- und demontierbare Laufschiene		25441

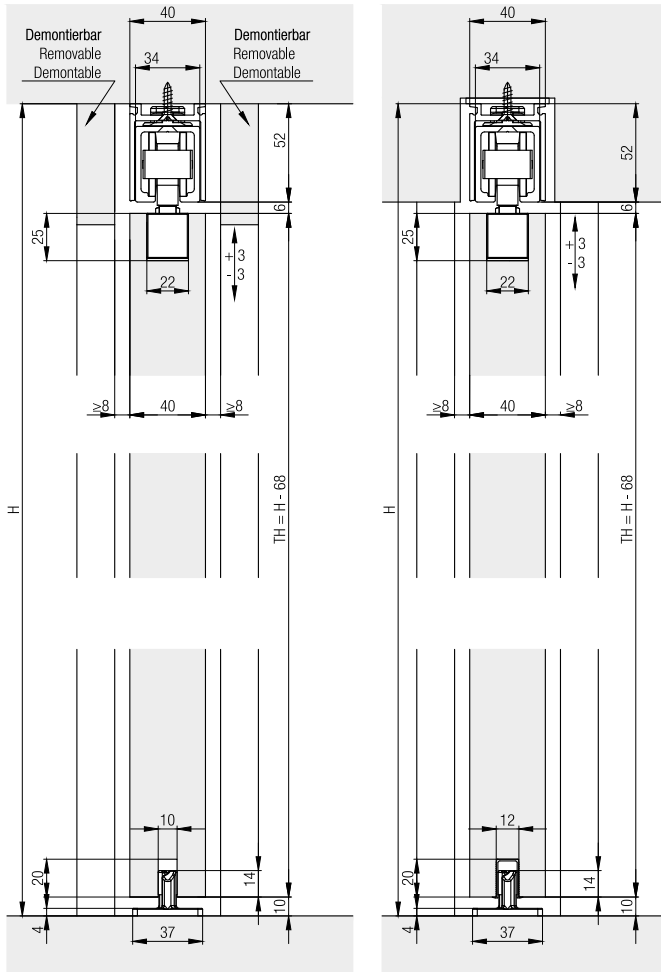
		mm	25441	Nr.
	Aufnahmeprofil, mit Bajonettverschluss, Aluminium, eloxiert	3'035	1	25444
	Kleinteile-Set zu Aufnahmeprofil, Set à 9 Stück		1	25522

Garnitur bestehend aus:

Blenden

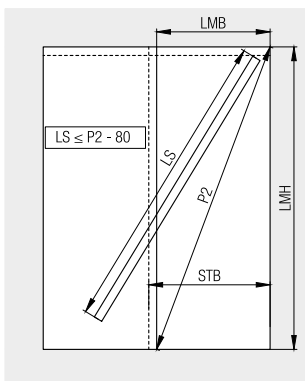
		mm	Nr.
	Clip-Blende zu Aufnahmeprofil, für Sturz-Verblendung, Aluminium, eloxiert	2'000	25445
		nach Mass	27693

Weitere Einbaubeispiele



Berechnungen Laufschiene

Die Länge der Laufschiene muss mindestens 80 mm kürzer sein als die freie Diagonale im Licht (P2).

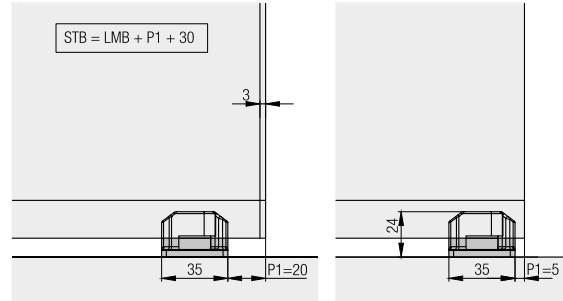


LMB = Lichtmassbreite
 LMH = Lichtmasshöhe
 STB = Schiebetürbreite
 P2 = Freie Diagonale
 LS = Laufschiene

Berechnungen Türbreite

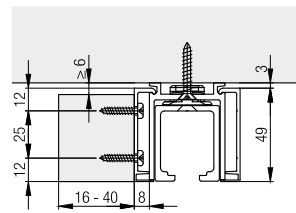
Zur Berechnung der Schiebetürbreite spielen folgende Faktoren mit:

- Offene oder geschlossene Führungsnut
- Konstruktion mit oder ohne Federpuffer (25370)



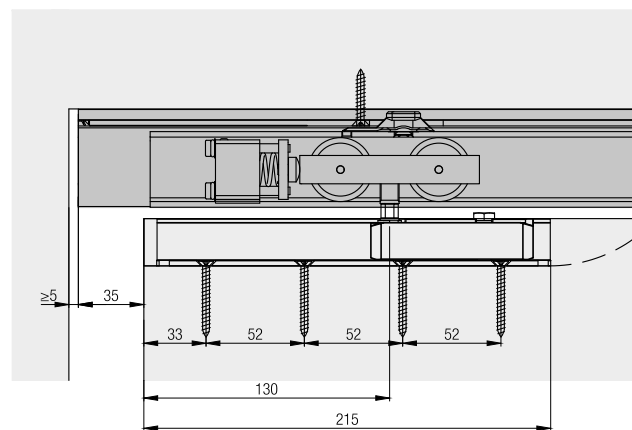
Verblendung zu Aufnahmeprofil

Die optionale Clip-Blende aus Aluminium lässt sich ohne zusätzliche Befestigungsteile auf das Aufnahmeprofil aufclipsen. Für eine unsichtbare Befestigung der Sturzbeplankung besteht die Möglichkeit, die Clip-Blende bauseitig mit Blenden bis 40 mm Materialstärke zu beplanken.



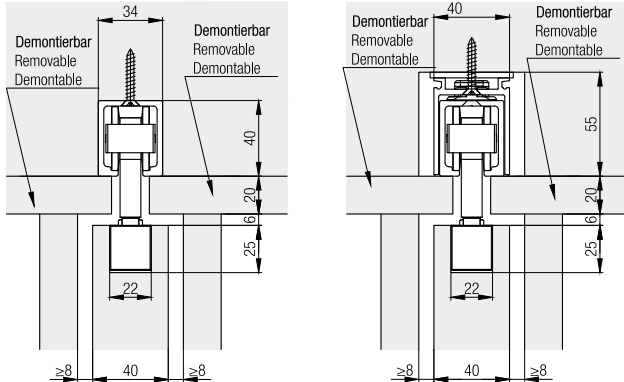
Federpuffer

Für die Türausstellung ohne sichtbare Beschlagteile an der Türkante, wird der eigens dafür entwickelte Federpuffer in der Laufschiene integriert.



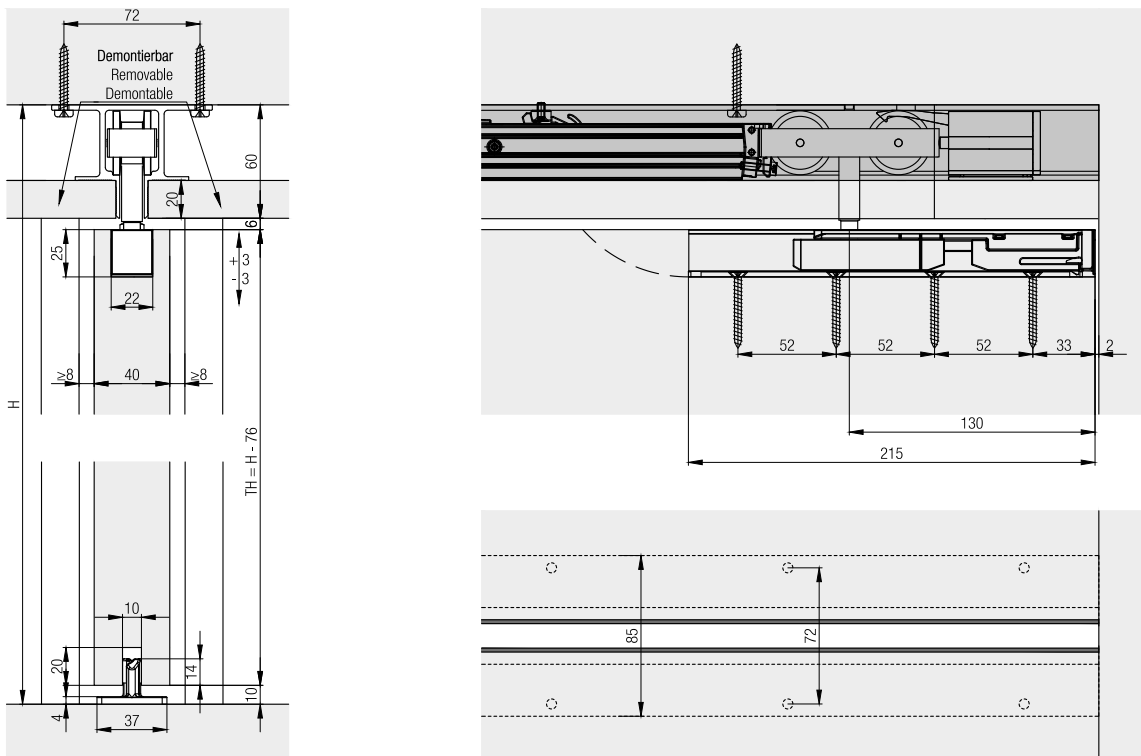
Variante mit 20 mm längerer Aufhängeschraube

Dank der Garnitur mit längerer Aufhängeschraube kann die Laufschiene mit demontierbaren Deckenelementen von unten verblendet werden.



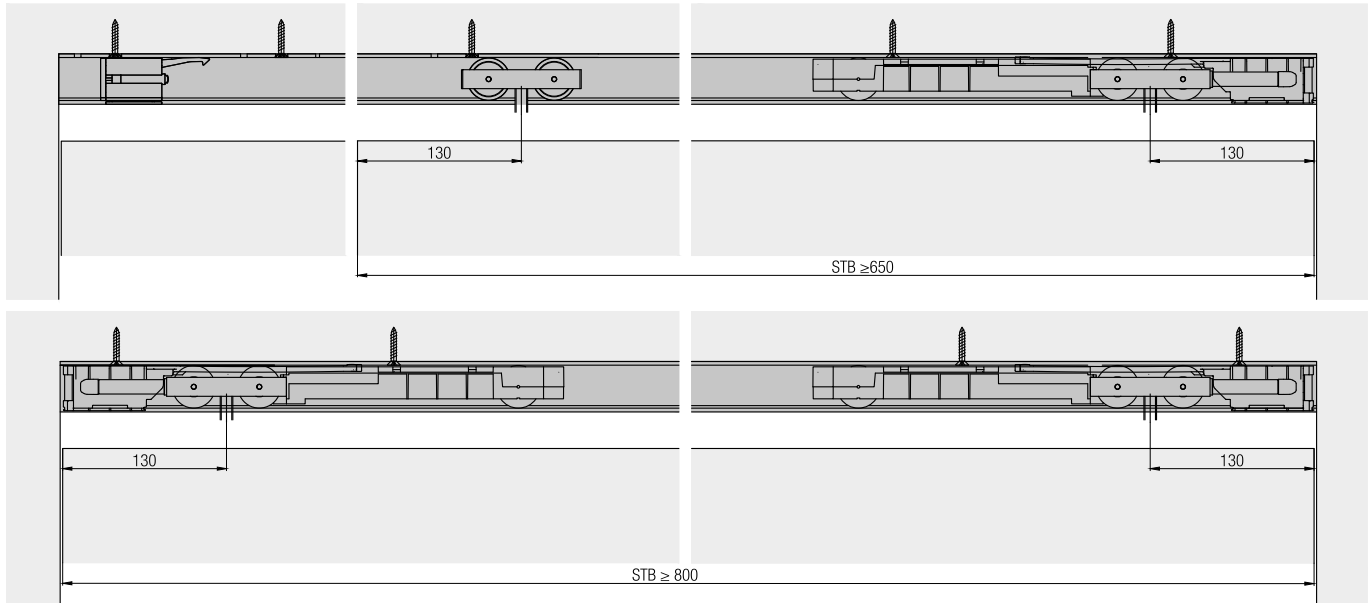
Deckenintegration

Empfehlung: Für deckenintegrierte Systeme, Montageöffnung oder stirnseitigen Zugang zu Technik ermöglichen – SoftMove immer stirnseitiger Zugang zwingend.



Magnet-Dämpfeinzug SoftMove 100

Komplett in der Laufschiene integriert, bremst der SoftMove 100 die Schiebetüre ab und zieht sie in die Endposition.



Zubehör

- Hawa Junior Bodenführungen für Wandmontage ab Seite 491
- Schlosslösungen ab Seite 494
- Allgemeines Zubehör ab Seite 501

Planung/Ausführung

Weitere Informationen zum Produkt finden Sie auf www.hawa.com.